

# Toilet khẩn cấp - Bảo Vệ Sức Khỏe của Gia Đình Quý Vị

Sau một trận động đất mạnh, quý vị có thể cần phải sống mà không có toilet hoạt động trong nhiều tuần hoặc tháng. Bệnh tật sẽ lây lan khi chất thải của con người - PHÂN - không được xử lý và bảo quản an toàn.



# NƯỚC TIỂU

## Hệ Thống Thùng Đôi

*Tách riêng NƯỚC TIỂU làm giảm khối lượng và mùi, làm cho chất đựng trong xô được lưu trữ và thải hồi an toàn hơn và dễ dàng hơn.*

### Chất thải lỏng - NƯỚC TIỂU

- Dùng thùng NƯỚC TIỂU.
- Bỏ giấy vào thùng PHÂN.
- Thêm nước vào chất đựng bên trong nếu có thể.
- Đổ lên bãi cỏ, vườn hoặc đất.

### Chất thải phân - PHÂN

- Lót thùng bằng túi rác hạng nặng 13 gallon.
- Dùng thùng PHÂN.
- Đậy mỗi lần sử dụng bằng vỏ cây vụn, v.v. để giúp làm khô phân.
- Mỗi lần chất phân không quá nửa thùng.
- Dùng hai túi và cất chất thải tách riêng khỏi rác khác và tránh thức ăn và nước.
- Giữ kín chất thải tránh thú cưng, ruồi, chuột, v.v.



*Luôn thức thời - theo dõi hướng dẫn từ các cơ quan công lập để biết cách loại bỏ chất thải.*

## Ba bước để luôn khỏe mạnh

# 1



### Nước uống sạch

# 2








### Rửa tay

# 3



### Cất giữ PHÂN an toàn

## Những nguồn cung cấp quan trọng

-  Thùng 5 gallon (2) và chỗ ngồi
-  Các túi rác plastic hạng nặng 13 gallon (0,9 mil hoặc dày hơn)
-  Vỏ cây vụn hoặc mùn cưa, lá, mùi cỏ, giấy vụn, v.v.
-  Giấy vệ sinh
-  Xà bông hay chất vệ sinh tay hoặc có nguồn gốc từ cồn (nồng độ 60%+)

Tìm hiểu thêm tại

[www.EmergencyToilet.org](http://www.EmergencyToilet.org)

# Toilet khẩn cấp - Bảo Vệ Sức Khỏe của Gia Đình Quý Vị

Sau một trận động đất mạnh, quý vị có thể cần phải sống mà không có toilet hoạt động trong nhiều tuần hoặc tháng. Bệnh tật sẽ lây lan khi chất thải của con người - PHÂN - không được xử lý và bảo quản an toàn.



# PHÂN

## Hệ Thống Thùng Đôi

Tách riêng **NƯỚC TIỂU** làm giảm khối lượng và mùi, làm cho chất đựng trong xô được lưu trữ và thải hồi an toàn hơn và dễ dàng hơn.

### Chất thải phân - **PHÂN**

- Lót thùng bằng túi rác hạng nặng 13 gallon.
- Dùng thùng **PHÂN**.
- Đậy mỗi lần sử dụng bằng vỏ cây vụn, v.v. để giúp làm khô phân.
- Mỗi lần chất phân không quá nửa thùng.
- Dùng hai túi và cất chất thải tách riêng khỏi rác khác và tránh thức ăn và nước.
- Giữ kín chất thải tránh thú cưng, ruồi, chuột, v.v.

### Chất thải lỏng - **NƯỚC TIỂU**

- Dùng thùng **NƯỚC TIỂU**.
- Bỏ giấy vào thùng **PHÂN**.
- Thêm nước vào chất đựng nếu có thể.
- Đổ lên bãi cỏ, vườn hoặc đất.



*Luôn thức thời – theo dõi hướng dẫn từ các cơ quan công lập để biết cách loại bỏ chất thải.*

## Ba bước để luôn khỏe mạnh

1



Nước  
uống  
sạch

2



Rửa tay

3



Cất giữ  
**PHÂN**  
an toàn

## Những nguồn cung cấp quan trọng



Thùng 5 gallon (2) và chỗ ngồi



Các túi rác ny lông hạng nặng 13 gallon (0,9 mil hoặc dày hơn)



Vỏ cây vụn hoặc mùn cưa, lá, nùi cỏ, giấy vụn, v.v.



Giấy vệ sinh



Xà bông hoặc chất vệ sinh tay có nguồn gốc từ cồn (nồng độ 60%+)

Tìm hiểu thêm tại

[www.EmergencyToilet.org](http://www.EmergencyToilet.org)