

俄勒冈波特兰的新美国人

城市移民的人口统计学和经济特征概览¹



State & Local

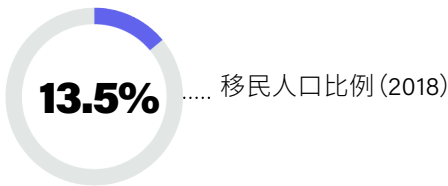


自COVID-19大流行爆发以来，地方领导人一直在不懈努力，以确保所有社区成员都能获得所需服务和支持。移民人口对我国的快速响应既至关重要，又特别容易受到社会安全网缺口的影响。了解这一人群将有助于更好地为地方领导人提供信息，以便他们实施包容性应急政策。

综述

86,356

移民居民 (2018)



43,365

加入美国国籍的移民 (2018)



移民入籍比例 (2018)

14,176

可能是**难民**的移民 (2018)²



可能是**难民**的移民比例 (2018)

18,335

非法移民 (2018)



非法移民比例 (2018)

2,513

符合DACA资格的移民 (2018)



符合DACA资格的移民比例 (2018)

语言

除英语外，移民在家中说的最多的前五种语言

西班牙语 22.3%

越南语 11.5%

中文 8.9%

俄语 7.1%

索马里及其相关 2.7%

本市**28.4%**的移民(或**24510人**)英语水平有限。其中，除英语外，他们在家中最常用的五种语言是：

— 西班牙语 (**32.0%**)

— 越南语 (**21.3%**)

— 中文 (**13.7%**)

— 俄语 (**8.8%**)

— 乌克兰语和相关语言 (**3.3%**)

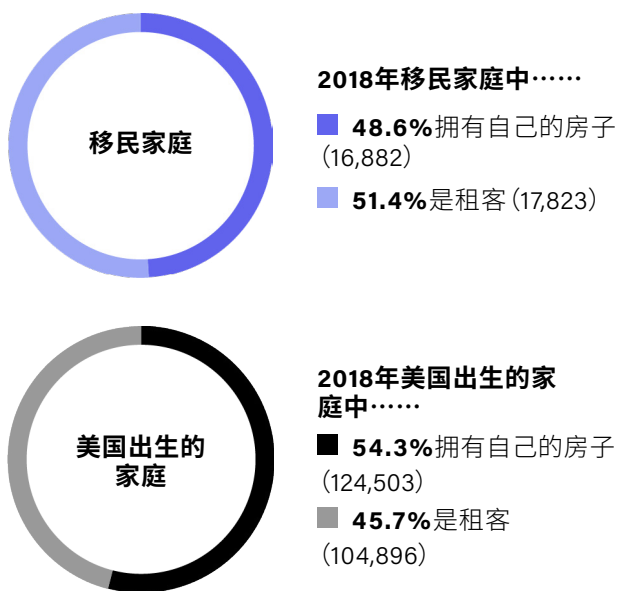
一线工作者

移民在重要行业服务,为使国家得以正常运转发挥着至关重要的作用。Covid-19危机期间,在波特兰,移民在一线和关键行业工作。

移民人数	行业	劳动力比例
5,788	餐饮和食品服务	21.1%
1,602	交通和仓储 ³	20.1%
1,523	杂货店和超市	16.0%
5,851	医疗保健	14.9%

住房条件

COVID-19经济动荡凸显了稳定住房的必要性。



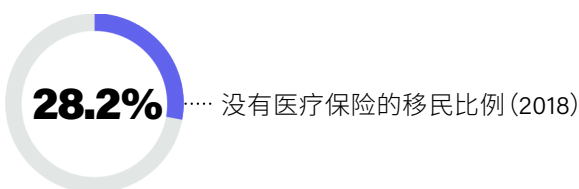
- 1 除非另有说明,数据来自2018年美国社区调查(American Community Survey)的5年样本,数字参照俄勒冈州波特兰市。
- 2 New American Economy 2017. "From Struggle to Resilience: The Economic Impact of Refugees in America."
- 3 这些行业包括铁路、水运、卡车和管道运输、公共汽车和公共运输、邮政服务、快递和投递员、仓储和储存。

医疗保险

获得保健和医疗服务对所有波特兰居民来说仍然至关重要。

44,101

没有医疗保险的居民人数(2018)



企业家

当所有美国人都在努力适应经济停滞期的新现实时,纽约那些特别脆弱行业的企业家们却面临着危机带来的严峻挑战。

企业家的人数	行业	移民企业家的比例
5,788	服务接待业 ⁴	32.9%
4,238	一般服务业 ⁵	20.9%
3,493	医疗保健	16.4%
3,649	建筑业	15.9%
12,831	专业和商业服务 ⁶	11.8%
2,601	零售业	11.0%

- 4 服务接待业包括住宿和食品服务行业,如酒店、营地、餐厅和酒吧。
- 5 一般服务业包括个人服务(如洗衣服务、理发店、维修和保养)、宗教组织、社会服务和工会。
- 6 这些行业中大多数包括需要学位或执照的职业,如法律服务、会计、科学研究、咨询服务等。

俄勒冈波特兰都会区的新美国人

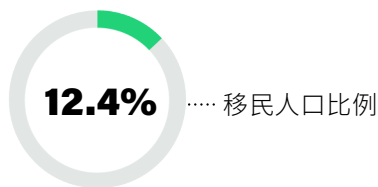
2017年移民对人口和经济贡献的概览



综述

303,633

移民居民



22,790

移民企业家

28亿美元

2017年移民纳税额

8.1亿美元

2017年移民消费能力

人口统计资料

与美国整体情况类似,大多数城市的移民与本土人口相比,更有可能处于工作年龄(工作年龄的定义为16到64岁之间)。这使他们能够为美国的福利计划作出贡献,并随着年龄增长承担帮助老年人的角色。

年龄组	外国出生的人口比例	美国出生的人口比例
0-15	4.6%	21.3%
16-64	82.4%	64%
65+	13%	14.7%

劳动力

移民人口的增长有助于增强美国的劳动力。随着婴儿潮一代的退休,更年轻的移民正在填补市场的关键缺口。从全国来看,移民比在美国出生的人更有可能拥有高等学位。他们也更有可能没有接受高中教育。在美国的许多城市,移民独特的教育背景使他们能够填补技能范围两端的劳动力短缺,从高科技领域到建筑或食品服务等更多手工行业。

劳动力受教育程度	外国出生的人口受教育程度	美国出生的人口受教育程度
未接受高中教育	21.2%	4.7%
高中和某些大学	43.9%	53.7%
学士学位	19.1%	26.5%
研究生学位	15.9%	15.1%

纳税和消费能力

在全国范围内，移民家庭贡献了数千亿美元的联邦收入、州和地方税收，并拥有巨大消费能力。这给予了他们巨大经济影响力，甚至在地方层面上亦如此，在这个层面上，他们同时作为消费者和纳税人来支持社区。

110亿美元

移民家庭收入

8.1亿美元

总消费能力

州和地方纳税额

8,167万美元

联邦纳税额

20亿美元

总纳税额

28亿美元

移民工作者比例最高的行业

农业、林业、渔业和狩猎业 34.4%

制造业 22.8%

建筑业 21.5%

一般服务业 18.3%

旅游、服务接待业和娱乐 17.9%

房屋所有权

长期以来，移民家庭在帮助美国积累住房财富方面发挥了重要作用。近几十年来，美国共有4,000多万移民，使美国住房财富增加了3.7万亿美元。这在很大程度上是因为移民进入了一度衰落的社区，有助于社区恢复活力，使之对美国出生的居民更具吸引力。

73,663

移民房主

投票权

随着越来越多的移民入籍并拥有投票权，他们在投票站继续获得权力。移民选民的数量预计在未来十年还会增加，但在一些州和城市，外国出生的选民已经有能力决定地方选举的结果。

146,306

有投票权的移民

企业所有权

创业的重要性怎么说都不为过，因为新企业是美国就业增长的主要推动力。移民在其中扮演着特别重要的角色，他们创办企业的比率远远高于美国总人口的这一比例。他们开创的企业是全国城市创造就业机会的一个重要来源。

有多少移民企业家居住在这个地区？

22,790

移民居民成为企业家的可能性比美国本土出生的居民高出多少？

8.4%